




















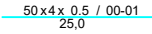
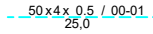
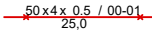
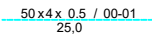
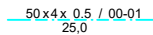
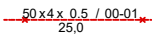
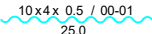
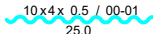
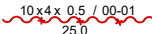










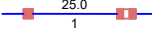
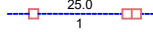
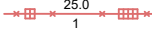



Lp	Wyszczególnienie	Stan istn.	Stan proj.	Do demon.	Uwagi
1	Centrala telefoniczna				
2	Szafka kablowa				1 – nr kolejny szafki B – kierunek magist. 1200 – poj. szafki
3	Puszka kablowa				
4	Głowica kablowa				
5	Zespół łączówkowy				
6	Słup kablowy				
7	Słupek kablowy				
8	Kabel kanałowy				profil kabla długość odcinka (m).
9	Kabel doziemny				profil kabla długość odcinka (m).
10	Linia napowietrzna				profil kabla długość odcinka (m).
11	Złącze przelotowe				
12	Złącze rozgałęźne				
13	Rezerwa kablowa				10par – 10par rezerwy w złączu
14	Opis złącza			25.0 1	A – ilość par łączonych B – nr kolejny złącza C – typ mufy D – ilość i rodzaj przełądek E – ilość par przełączanych
15	Kanalizacja rozdzielcza Studnia SK-1 (SKR1) i SK-2 (SKR2)				

PROJEKTANT:			
		DSP PROJEKT Paweł Suwisz ul. Olimpijska 35, 80-180 Gdańsk tel. (+48) 604-380-743 biuro@dsp-projekt.pl	
INWESTOR:			
WÓJT GMINY STUDZIENCE ul. Kaszubska 9 77-143 Studzienice			
NAZWA INWESYCJI:			
BUDOWA TRASY PIESZO-ROWEROWEJ NA ODCINKU UGOSZCZ - STUDZIENCE PRZY DRODZE POWIATOWEJ NR 1780G -USUNIĘCIE KOLIZJI Z INFRASTRUKTURĄ TELEKOMUNIKACYJNĄ			
BRANŻA	FAZA	DATA	SKALA
TELEKOMUNIKACYJNA	PROJEKT TECHNICZNY	11.2025	-
IMIE I NAZWISKO		UPRAWNIENIA	PODPIS
PROJEKTANT:		MGR INŻ. ZBIGNIEW KOWALSKI	POM/0231/PWBT/15
SPRAWDZAJĄCY:		INŻ. JAROSŁAW SZCZODROWSKI	DT-WBT/02354/02/U
TYTUŁ RYSUNKU:			NR RYS.
OZNACZENIA			T-3